
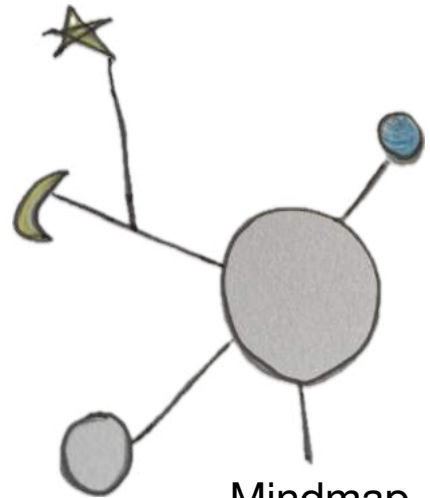


Leerstrategieën



Pictogrammen

tekenen bij begrippen of het leren van woordjes in een vreemde taal.



Mindmap


Kan handig zijn bij bv geschiedenis of Aardrijkskunde.



Kruislopen

Door kruislings je knieën aan te tikken bij het hardop oefenen activeer je beide hersenhelften.

De woordjes van bv Engels blijven dan makkelijker in je hoofd hangen.



Domino overhoring

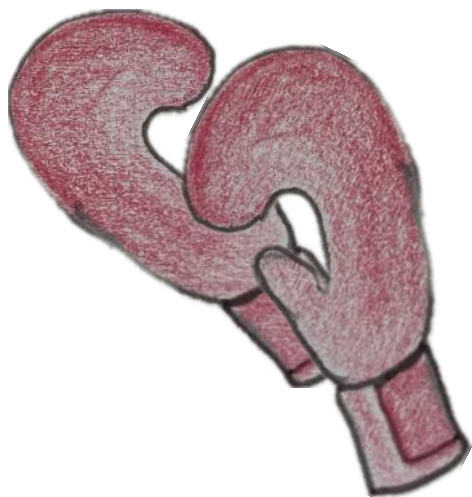
Leg domino blokjes op de woorden van je pictogrammen en overhoor je zelf mondeling of schriftelijk. Kan ook bij Mindmap.

Zet het 's avonds klaar voor volgende ochtend of voor dat je ander huiswerk gaat doen. Daarna overhoren en gelijk weer klaar zetten voor een volgende keer.




Quizlet

Goed oefen programma voor talen maar ook begrippen van bv Geschiedenis. Die kun je zelf invoeren.




Rijtjes boksen

Sla kruislings tegen een kussen of tegen de handschoen van de ander, terwijl je de woorden in de rijtjes die je moet leren, hardop noemt.



Schrijven

Meerdere keren woordjes op schrijven helpt om ze sneller in je hoofd te krijgen dan wanneer je ze alleen leest.

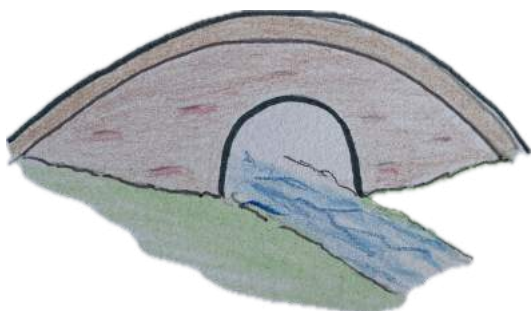


M

V

O

Geef Mannelijke Vrouwelijke en Onzijdige woorden een eigen kleurtje bij het leren.



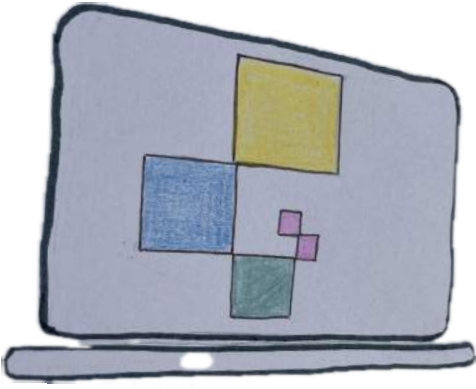
Ezelsbruggetjes of anekdotes

Bedenk ezelsbruggetjes bij moeilijke woorden. Of kijk of je geschiedenis feiten kunt koppelen aan een anecdote/gebeurtenis uit die tijd. (Een leuk/spannend verhaal wat je makkelijk onthoud.)



YouTube

Kom je er zelf niet uit en je ouders ook niet? Kijk op YouTube. Daar staan veel goede uitleg filmpjes. Plus dat ze het vaak ook nog beeldend maken.



Digitale extra's

Maak gebruik van de extra info filmpjes, oefentoetsen en andere digitale dingen die de lesmethode biedt.